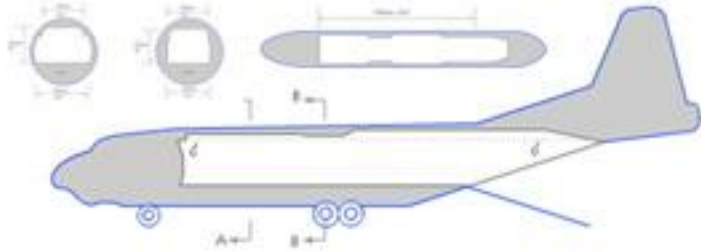


## Типы воздушных судов

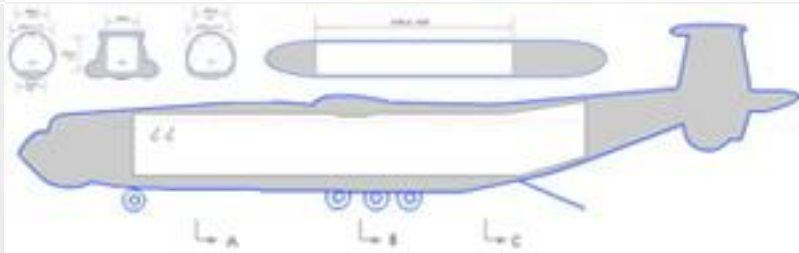
АН 12



загрузка: 18000 кг  
 Масимальный объем: 90 куб.м  
 Размер грузового отсека: Д 13,50 м / Ш 3 м / В 2,4 м  
 Размер грузового люка: Ш 3 м / В 2,40 м

Максимальная

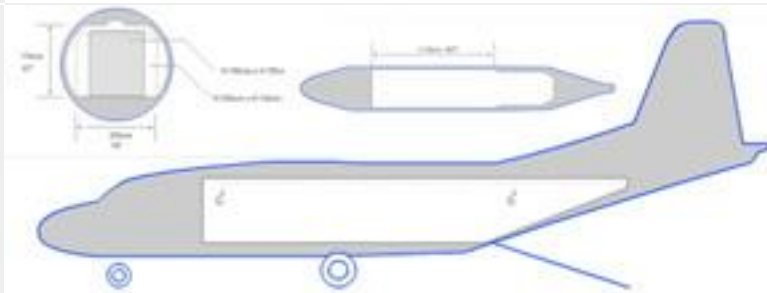
АН 22



загрузка: 50000 кг  
 Масимальный объем: 650 куб.м  
 Размер грузового отсека: Д 26,40 м / Ш 4,30 м / В 4,10 м  
 Размер грузового люка: Ш 4,30 м / В 4,10 м

Максимальная

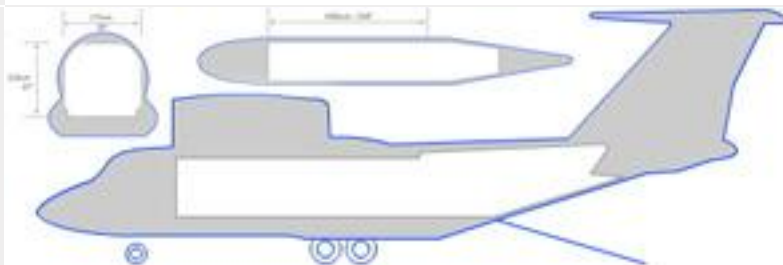
АН 26



загрузка: 6000 кг  
 Масимальный объем: 45 куб.м  
 Размер грузового отсека: Д 11,10 м / Ш 2,20 м / В 1,6 м  
 Размер грузового люка: Ш 2,30 м / В 1,60 м

Максимальная


АН 74



загрузка: 8000 кг  
 Масимальный объем: 45 куб.м  
 Размер грузового отсека: Д 10 м / Ш 2,15 м / В 2,10 м  
 Размер грузового люка: Ш 2,26 м / В 2,15 м

Максимальная

### АН 124 (Руслан)



загрузка: 120000 кг  
Масимальный объем: 800 куб.м  
Размер грузового отсека: Д 36,50 м / Ш 6,20 м / В 4,20 м  
Размер грузового люка: Ш 6,20 м / В 4,10 м

Максимальная

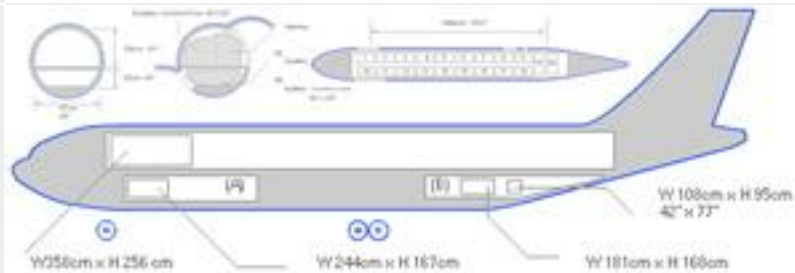
### АН 225 (Мария)



загрузка: 200000 кг  
Масимальный объем: 1100 куб.м  
Размер грузового отсека: Д 43 м / Ш 6,20 м / В 4,20 м  
Размер грузового люка: Ш 6,20 м / В 4,10 м

Максимальная

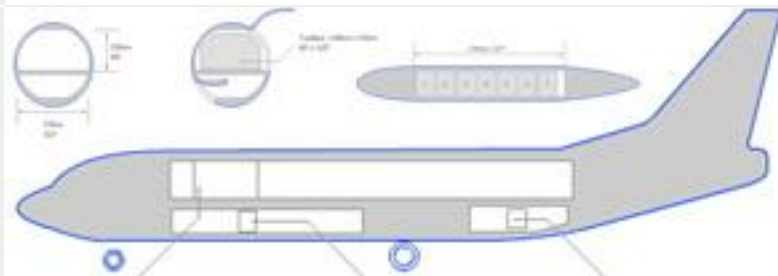
### Airbus 300 B4



загрузка: 43500 кг  
Масимальный объем: 280 куб.м  
Размер грузового отсека: Д 39,00 м / Ш 4,77 м / В 2,23 м  
Размер грузового люка: Ш 3,58 м / В 2,56 м

Максимальная

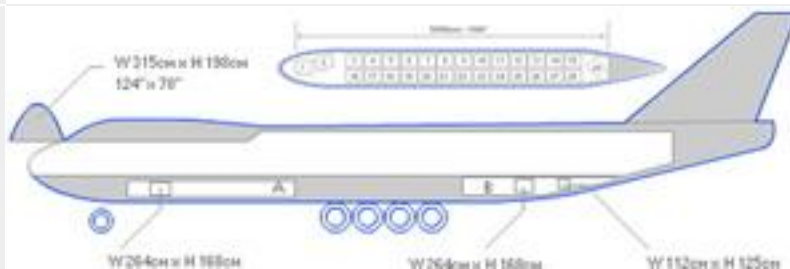
### Boeing 737



загрузка: 16000 кг  
Масимальный объем: 105 куб.м  
Размер грузового отсека: Д 21 м / Ш 3,10 м / В 2,20 м  
Размер грузового люка: Ш 3,40 м / В 2,15 м

Максимальная

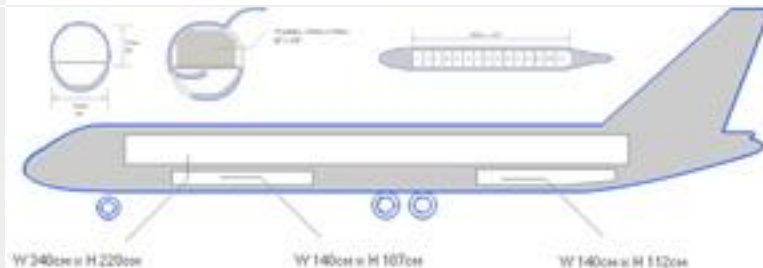
### Boeing 747



загрузка: 110000 кг  
Масимальный объем: 750 куб.м  
Размер грузового отсека: Д 49 м / Ш 4,80 м / В 3,04 м  
Размер грузового люка: Ш 3,25 м / В 3,10 м

Максимальная

### Boeing 757



загрузка: 39000 кг  
Масимальный объем: 185 куб.м  
Размер грузового отсека: Д 33,20 м / Ш 3,53 м / В 2,18 м  
Размер грузового люка: Ш 3,40 м / В 2,18 м

Максимальная

### DC 10



загрузка: 65000 кг  
Масимальный объем: 450 куб.м  
Размер грузового отсека: Д 37,25 м / Ш 3,56 м / В 2,34 м  
Размер грузового люка: Ш 3,50 м / В 2,54 м

Максимальная

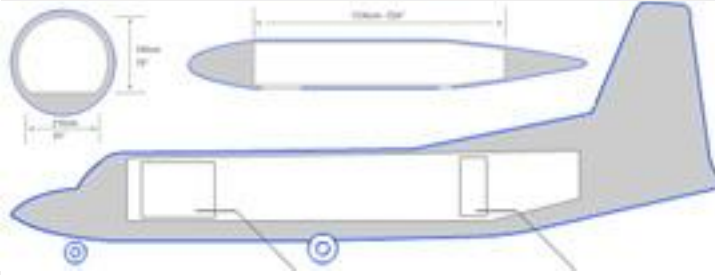
### DC 8



загрузка: 45000 кг  
Масимальный объем: 200 куб.м  
Размер грузового отсека: Д 34 м / Ш 3,17 м / В 2,03 м  
Размер грузового люка: Ш 3,55 м / В 2 м

Максимальная

### Fokker 27



загрузка: 6000 кг  
Масимальный объем: 58 куб.м  
Размер грузового отсека: Д 13,36 м / Ш 2,10 м / В 1,90 м  
Размер грузового люка: Ш 2,28 м / В 1,75 м

Максимальная

### ИЛ 76



загрузка: 47000 кг  
Масимальный объем: 175 куб.м  
Размер грузового отсека: Д 18,5 м / Ш 3,30 м / В 3,25 м  
Размер грузового люка: Ш 3,30 м / В 3,25 м

Максимальная

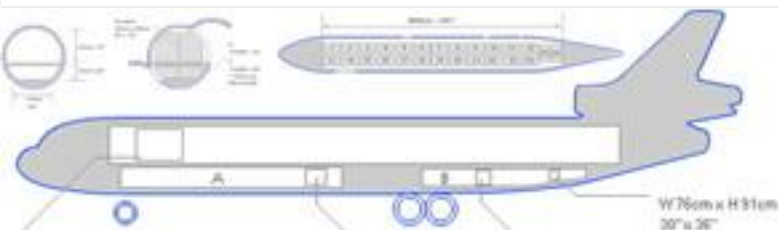
### L 100-30



загрузка: 21000 кг  
Масимальный объем: 140 куб.м  
Размер грузового отсека: Д 17 м / Ш 3,02 м / В 2,74 м  
Размер грузового люка: Ш 3,02 м / В 2,74 м

Максимальная

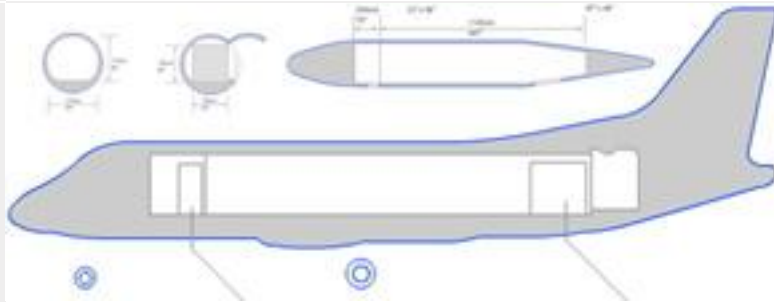
### MD 11



загрузка: 80000 кг  
Масимальный объем: 640 куб.м  
Размер грузового отсека: Д 48 м / Ш 3,50 м / В 2,45 м  
Размер грузового люка: Ш 3,55 м / В 2,55 м

Максимальная

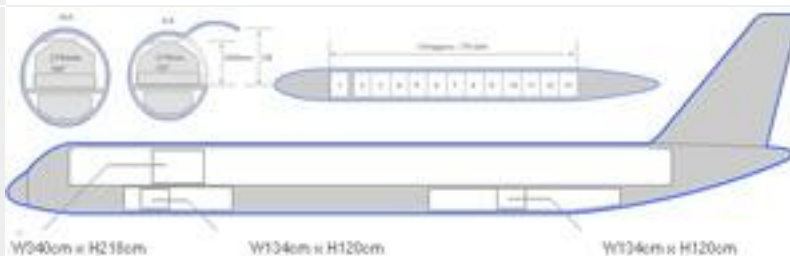
### Saab 340



загрузка: 3800 кг  
Масимальный объем: 35 куб.м  
Размер грузового отсека: Д 11,20 м / Ш 1,62 м / В 1,70 м  
Размер грузового люка: Ш 1,30 м / В 1,28 м

Максимальная

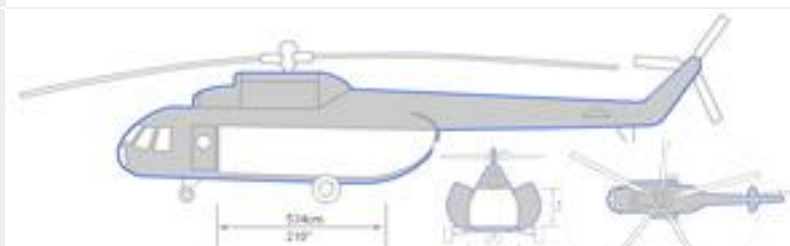
### ТУ 204



загрузка: 28500 кг  
Масимальный объем: 178 куб.м  
Размер грузового отсека: Д 29,50 м / Ш 3,25 м / В 2,80 м  
Размер грузового люка: Ш 3,40 м / В 2 м

Максимальная


### МИ 8



загрузка: 4000 кг  
Масимальный объем: 23 куб.м  
Размер грузового отсека: Д 5,34 м / Ш 2,30 м / В 1,80 м  
Размер грузового люка: Ш 2,34 м / В 1,82 м

Максимальная

### МИ 26



загрузка: 20000 кг  
Масимальный объем: 110 куб.м  
Размер грузового отсека: Д 12 м / Ш 3,20 м / В 3,10 м  
Размер грузового люка: Ш 2,90 м / В 3,20 м

Максимальная